



Муниципальное автономное дошкольное образовательное учреждение детский сад №69 “Центр развития ребенка “Сказка”

# **Паспорт Мини-музея Великой Отечественной войны «Бессмертный полк»**

Белгород, 2025г





## *Сведения об авторах мини-музея*

*Бутикова Оксана Сергеевна*

**Почётный работник общего образования РФ**

**Образование: высшее, БелГУ**

**Педагогический стаж – 29 лет**

**Высшая категория**



*Кудинова Елена Владимировна*

**Образование: высшее, БГИИК**

**Педагогический стаж: - 8 лет**

**Высшая категория**







## **Паспортные данные мини - музея**

**Дата создания музея: 10 февраля 2025г.**

**Наименование мини-музея: мини-музей «Бессмертный полк»**

**Профиль музея: военно-патриотический**

**Цель: способствовать формированию у детей дошкольного возраста гражданско-патриотических чувств посредством «музейной педагогики»**

### **Задачи:**

- расширять кругозор детей с помощью информационной и экскурсионной деятельности, познакомить детей с историческими фактами прошлых лет.
- обогащать предметно-развивающую среду группы детского сада.
- включать родителей и детей в поисково – исследовательскую работу по сбору информации на заданную тему.






## Аспекты музейной деятельности

**Важная особенность мини-музеев — участие в их создании детей и родителей. Дошкольники чувствуют свою причастность к мини-музею. Они могут: участвовать в обсуждении его тематики, приносить из дома экспонаты, ребята из старших групп проводить экскурсии для младших, пополнять их своими рисунками.**

**В настоящих музеях трогать ничего нельзя, а вот в мини-музеех не только можно, но и нужно! Их можно посещать каждый день, самому менять, переставлять экспонаты, брать их в руки и рассматривать. В обычном музее ребенок — лишь пассивный созерцатель, а здесь он — соавтор, творец экспозиции. Причем не только он сам, но и его папа, мама, бабушка и дедушка. Каждый мини-музей — результат общения, совместной работы воспитателя, детей и их семей. Содержание, оформление и назначение мини-музея обязательно должны отражать специфику возраста детей данной группы. Мини-музеи постоянно пополняются новыми экспонатами. Здесь же размещаются детские работы, выполненные совместно со взрослыми. В условиях детского сада невозможно создать экспозиции, соответствующие требованиям музейного дела. Поэтому, преимущества мини-музея для детского сада очевидны**








## **Формы деятельности:**

- поисковая;
- фондовая;
- научная;
- экспозиционная;
- познавательная.

**Оформление мини-музея:** музейные экспонаты собраны в соответствии с возрастом детей. Коллекции мини-музея располагаются на столах и полках, поэтому всегда доступны для детских игр.


**Девиз музея:** "Никто не забыт, ничто не забыто".

## **Виды деятельности:**

- экскурсии, посвящённые разным темам «Города герои», «Бессмертный полк»; «Белгород в годы ВОВ» и др.
  - беседы о героях войны;
  - НОД по ознакомлению детей с историей нашей Родины, военной техникой России, оружием, военной одеждой;
  - чтение художественной и научной литературы;
  - проведение викторин, конкурсов, посвящённых ВОВ.
- 



## Разделы мини-музея



**«Предметы быта военного времени»** экспонаты данной коллекции принесены детьми, родителями, воспитателями. Экспонаты могут быть применены в процессе организации непосредственно образовательной деятельности.


**«Музейный фонд»** (фотографии участников ВОВ, военные документы, награды, архив участников ВОВ «Память народа») Экспонаты данной коллекции принесены детьми, родителями, воспитателями.

**«Выставка книг»** экспонаты данной коллекции собранные родителями, педагогами.

**«Тематические альбомы о войне»** экспонаты данной коллекции посвящены разным темам, собраны педагогами детского сада.

**«Тематические макеты»** экспонаты данной коллекции посвящены разным темам: «Блокада Ленинграда», «Сталинградская битва», «Военная техника» и др.

**«Дидактические игры»:** «Военная форма России» знакомимся с армейской одеждой, «Военные профессии», «Игра бродилка», «Найди тень» и др.





## Экспонаты мини-музея



	<i>Название экспоната</i>	<i>Дата поступления</i>	<i>Постоянное/ временное хранение</i>	<i>Ф.И.О. представившего экспонат</i>
1	Военная форма ВОВ (мужская)	13.02.25	<i>временное</i>	Бутикова О.С., педагог
2	Военная форма ВОВ (женская)	13.02.25	<i>временное</i>	Бутикова О.С., педагог
3	Пилотка ВОВ (8шт)	13.02.25	<i>постоянное</i>	Бутикова О.С., педагог
4	Противогаз	14.02.25	<i>временное</i>	Кудинова Е.В. педагог
5	Флаг «Бессмертный полк»	14.02.25	<i>постоянное</i>	Бутикова О.С. педагог
6	Макет «Блокада Ленинграда»	27.02.25	<i>постоянное</i>	Бутикова О.С. педагог
7	Макет «Сталинградская битва»	27.02.25	<i>постоянное</i>	Бутикова О.С педагог
8	Гармошка	14.02.25	<i>постоянное</i>	Кудинова Е.В. педагог
9	Документы ветерана ВОВ, Кудинова М.А.	28.02.25	<i>временное</i>	Кудинова Е.В педагог
10	Орден ветерана ВОВ, Кудинова М.А.	28.02.25	<i>временное</i>	Кудинова Е.В. педагог
11	Альбом Белгородчина в годы ВОВ	28.02.25	<i>постоянное</i>	Бутикова О.С. педагог
12	Макет танка «Т-34»	28.02.25	<i>постоянное</i>	Алимаскин В.И. родитель
13	Альбом «Города герои»	03.03.25	<i>постоянное</i>	Кудинова Е.В. педагог
14.	Лэпбук «80лет Победы»	14.03.25	<i>постоянное</i>	Кудинова Е.В. педагог





## Экспонаты мини-музея

	<i>Название экспоната</i>	<i>Дата поступления</i>	<i>Постоянное/ временное хранение</i>	<i>Ф.И.О. представившего экспонат</i>
15	Фотографии для выставки «Бессмертный полк»	13.03.25	временное	Кузнецова В.В., Похилько Е.В. родители
16	Альбом «Прохоровское поле»	13.03.25	временное	Бутикова О.С., педагог
17	Карточки с текстом «Беседы с ребенком о ВОВ»	13.03.25	постоянное	Бутикова О.С., педагог
18	Набор карточек «Герои ВОВ» художник А.Г.Кручина	14.03.25	временное	Бутикова О.С., педагог
19	Альбом «Ордена и медали ВОВ»	14.03.25	постоянное	Кудинова Е.В., педагог
20	Игра «Вещи солдата»	17.03.25	постоянное	Кудинова Е.В., педагог
21	Книга С. Алексеев «Победа под Курском»	17.03.25	временное	Кудинова Е.В., педагог
22	Книга В.Осеева «Отцовская куртка» рассказы о войне	18.03.25	временное	Кудинова Е.В., педагог
23	Книга С.Алексеев «Блокада Ленинграда»	18.03.25	временное	Кудинова Е.В., педагог
24	Книга Анатолий Митяев «Землянка»	18.03.25	временное	Кудинова Е.В., педагог
25	Книга «Стихи и рассказы о ВОВ» «Победа будет за нами»	19.03.25	временное	Кудинова Е.В., педагог
26	Котелок времен ВОВ	20.03.25	временное	Бутикова О.С., педагог
27	Муляж «Керосиновая лампа»	21.03.25	постоянное	Бутикова О.С., педагог




## Экспонаты мини-музея

	<i>Название экспоната</i>	<i>Дата поступления</i>	<i>Постоянное/ временное хранение</i>	<i>Ф.И.О. представившего экспонат</i>
28	Архив участников ВОВ «Память народа»	21.03.25	<i>постоянное</i>	Малышкина Н.И., родитель
29	Ордена и медали ветерана ВОВ Бутикова Д.Е.	24.03.25	<i>временное</i>	Бутикова О.С., педагог
30	Куб с QR-кодом «Символы Победы»	24.03.25	<i>постоянное</i>	Бутикова О.С., педагог
31	Патриотическая игра- бродилка к году Защитника Отечества	24.03.25	<i>постоянное</i>	Бутикова О.С. , педагог
32	Альбом «Дети герои ВОВ»	24.03.25	<i>постоянное</i>	Кудинова Е.В., педагог
33	Деревянный самолет на подставке	24.03.25	<i>постоянное</i>	Кудинова Е.В., педагог
34	Игра «Найди тень»	25.03.25	<i>постоянное</i>	Бутикова О.С., педагог
35	Фотографии ветеранов ВОВ	25.03.25	<i>постоянное</i>	Ругаева Н.А., Кузнецова В.В., Похилько Е.Н., родители
36				
37				
38				
39				
40				



## **ПЕРСПЕКТИВА РАЗВИТИЯ МИНИ-МУЗЕЯ**



**■ Создание тематических экспозиций, виртуальных экскурсий с использованием QR-кодов**

**■ Создание аудиотеки и медиатеки по теме мини-музея.**

**■ Создание картотеки познавательного материала, альбомов, сборников по теме мини-музея.**

**■ Создание каталога экспонатов с подробным описанием**

**■ На базе мини-музея или с использованием его коллекций можно проводить занятия по разным видам деятельности.**



## ПЛАН РАБОТЫ ПО СОЗДАНИЮ МИНИ-МУЗЕЯ


№ п/п	Название этапа	Содержание работы	Сроки реализации	Ожидаемый результат
1	<b>Подготовительный этап.</b>	<b>Родительское собрание, индивидуальные беседы с родителями, анкетирование</b>	<b>февраль-март 2025</b>	<b>1. Определение темы и названия музея. 2. Выбор места для размещения. 3. Подбор экспонатов</b>
2	<b>Практический этап.</b>	<b>1. Сбор экспонатов. 2. Оформление выставки. 3. Индивидуальная работа с детьми. 4. Проведение экскурсий.</b>	<b>апрель 2025</b>	<b>1. Создание мини-музея «Бессмертный полк» 2. Образовательная деятельность</b>
3	<b>Подведение итогов</b>	<b>Заседание педагогического совета</b>	<b>май 2025</b>	<b>Альбом «Мини-музей «Бессмертный полк» Выставка экспонатов мини-музея</b>





<b>Срок</b>	<b>Тема мероприятия</b>	<b>Содержание мероприятия</b>
<b>ФЕВРАЛЬ 2025</b>	<b>«Наша армия родная»</b>	<ol style="list-style-type: none"><li>1.ОД «Кто защищает нашу Родину?»</li><li>2.Рассматривание иллюстраций с изображением солдат, моряков, летчиков.</li><li>3. Подготовка к празднику «День Защитника Отечества».(Стихи,песни о военных).</li><li>3.Беседа «Блокада Ленинграда»</li><li>4.Дидактическое упражнение «Закончи фразу»:»Нет в мире краше Родины...(нашей)», «Береги землю родимую, как мать ...(любимую) и т.д.</li><li>5.Заучивание стихотворения Е.Благининой «Шинель»</li><li>6.Акция с семьями воспитанников «Читаем детям о войне» (видеоролик)</li><li>7.Участие в конкурсе чтецов «На защите родных рубежей»</li></ol>





<b>Срок</b>	<b>Тема мероприятия</b>	<b>Содержание мероприятия</b>
<b>МАРТ 2025</b>	<b>«Герои войны»</b>	<ol style="list-style-type: none"><li>1.Художественное чтение С.Алексеев «Герои Великой Отечественной»</li><li>2.Беседа «Дети герои ВОВ»</li><li>3.Слушание песни «Три танкиста»(Муз. Дм и Дан. Покрасс Конкурс рисунков ,сл Лебедева- Кумача)</li><li>4.Од Георгиевская ленточка (формирование о символе Дня Победы)</li><li>5.Рассматривание альбома «Города герои». Виртуальная экскурсия «Сталинградская битва»</li><li>6.Бесела «Боевые награды»</li><li>7.Дидактическая игра «Сложи правильно» ( учить детей различать ордена и медали времен ВОВ)</li><li>8.Конкурс рисунков среди детей «Моя Родина»</li></ol>





<b>Срок</b>	<b>Тема мероприятия</b>	<b>Содержание мероприятия</b>
<b>МАЙ 2025</b>	<b>«День Победы»</b>	<ol style="list-style-type: none"><li>1.Экскурсия по мини-музею «Бессмертный полк» дети рассказывают о своих предках участвовавших в ВОВ.</li><li>2.Художественное чтение В.Орлов «Парад»</li><li>3.Прослушивание песни «День Победы» (муз.Д.Тухманова, сл В.Харитонов)</li><li>4.Беседа «Солдатская каша»</li><li>5.Заучивание стихотворения М.Исаковского «Навек запомни»</li><li>6.Дидактическая игра «Посылка на фронт»</li><li>7.Составление описательных рассказов по фрагменту репродукции картины С.Присекина «Маршал Г.К.Жуков»</li><li>8.Экскурсия по мини-музею «День Победы 9 мая 1995г)</li></ol>